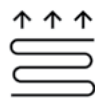


VLOEREN

SAMENWERKEN VOOR HET BESTE RESULTAAT



Zorg ervoor dat er geen water wordt gemorst op de ondervloer. Anders is de vloer niet op tijd droog.



Vloerverwarming moet het opstook protocol tweemaal hebben doorlopen om scheurvorming tegen te gaan.



De gemiddelde droogtijd van een ondervloer is 5 tot 8 weken.



De stukadoor moet klaar zijn en het stukwerk moet minimaal 2 weken gedroogd hebben.



Stel de thermostaat in op een ruimtetemperatuur van 20 graden.



Voldoende, hangende verlichting is belangrijk om ons werk goed te kunnen doen.



Highdensity en Bcrete worden in 1 week geplaatst. Superquartz, Grain & Titan in 2 weken.



De vloer is na 24uur met sokken beloopbaar en na 72uur kunt u andere werkzaamheden inplannen.



~ DROOGTIJD ONDERVLOER

De ondervloer moet voldoende droog zijn. Gemiddeld droogt een ondervloer van zandcement of anhydriet 1mm per dag. Dat houdt in dat een dekvloer van 5cm gemiddeld 50dagen droogtijd heeft. Het opstookprotocol van de vloerverwarming bevordert de droging, evenals het plaatsen van ontvochtigers en het voldoende ventileren. Anhydrietvloeren moeten vooraf worden opengeschuurd voor hechting en droging.

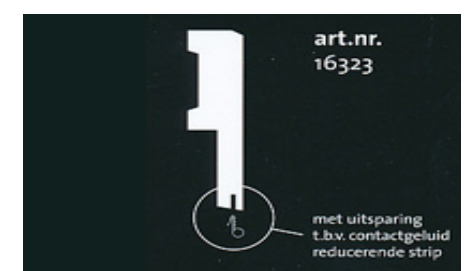


~ VLOERVERWARMING

Zorg ervoor dat het opstookprotocol tweemaal doorlopen is. Houdt er rekening mee dat krimp en zetting vanuit uw dekvloer door ons worden voorbehandeld met glasweefsel maar altijd kunnen terugkeren als ader in uw Sensovloer. De watertemperatuur mag maximaal 35°C bedragen en er moet minimaal 28mm dekking op alle leidingen aanwezig zijn. Ingefreesde vloerverwarming moet worden dichtgezet met epoxy en worden geëgaliseerd.

~ IN DE DOUCHERUIMTE

Zorg voor een afschot van 1%, pas de juiste drain toe en zorg ervoor dat de drain rondom 10cm vrij blijft van de wand, waterpas is geplaatst en 2mm boven de dekvloer uitsteekt.

DETAILS



~ KWALITEIT ONDERVLOER

De Sensovloer volgt de ondergrond, daarom is een vlakke ondervloer van belang. Deze moet voldoen aan de kwaliteitsnorm NEN2741 en vlakheidsklasse 1 volgens NEN2747. Voorkom tijdens de afbouw beschadigingen aan de dekvloer en dek de vloer af met stucloper tijdens het stucen. Zorg voor een droge en bezemschone ondergrond wanneer de Sensovloer wordt geïnstalleerd.

~ STUC- EN SCHILDERWERK

Zorg ervoor dat al uw stucwerk uiterlijk twee weken voor de geplande uitvoering is afgerond zodat de ruimte goed kan drogen en de wanden nog geschilderd kunnen worden. U kunt uw schilderwerk voorafgaand aan onze installatie uitvoeren.

Bij Superquartz en Titan vloersystemen is het echter raadzaam te schilderen nadat we dat type vloer hebben geplaatst.

~ PLINTEN

Plaatst u bij Grain, Superquartz en Titan achteraf en bij Pure, Fusion en Bcrete vooraf en kit in alle gevallen de aansluiting tussen plint en vloer af met acrylaatkit.

~ BINNENDEUREN

Moeten worden verwijderd om de vloer correct en conform design te kunnen plaatsen.